

УПРАВЛЕНИЕ ФЕДЕРАЛЬНОЙ СЛУЖБЫ
ГОСУДАРСТВЕННОЙ СТАТИСТИКИ
ПО ХАБАРОВСКОМУ КРАЮ, МАГАДАНСКОЙ
ОБЛАСТИ, ЕВРЕЙСКОЙ АВТОНОМНОЙ ОБЛАСТИ
И ЧУКОТСКОМУ АВТОНОМНОМУ ОКРУГУ

Оперативные демографические показатели Магаданской области

январь-февраль 2022 года

Оперативные итоги естественного движения населения

Хабаровский край

январь-февраль 2022 года

- 01 Показатели естественного прироста населения
- 02 Показатели рождаемости
- 03 Показатели смертности
- 04 Показатели младенческой смертности
- 05 Показатели брачности
- 06 Показатели разводимости



ЕСТЕСТВЕННОЕ ДВИЖЕНИЕ НАСЕЛЕНИЯ

ЧЕЛОВЕК

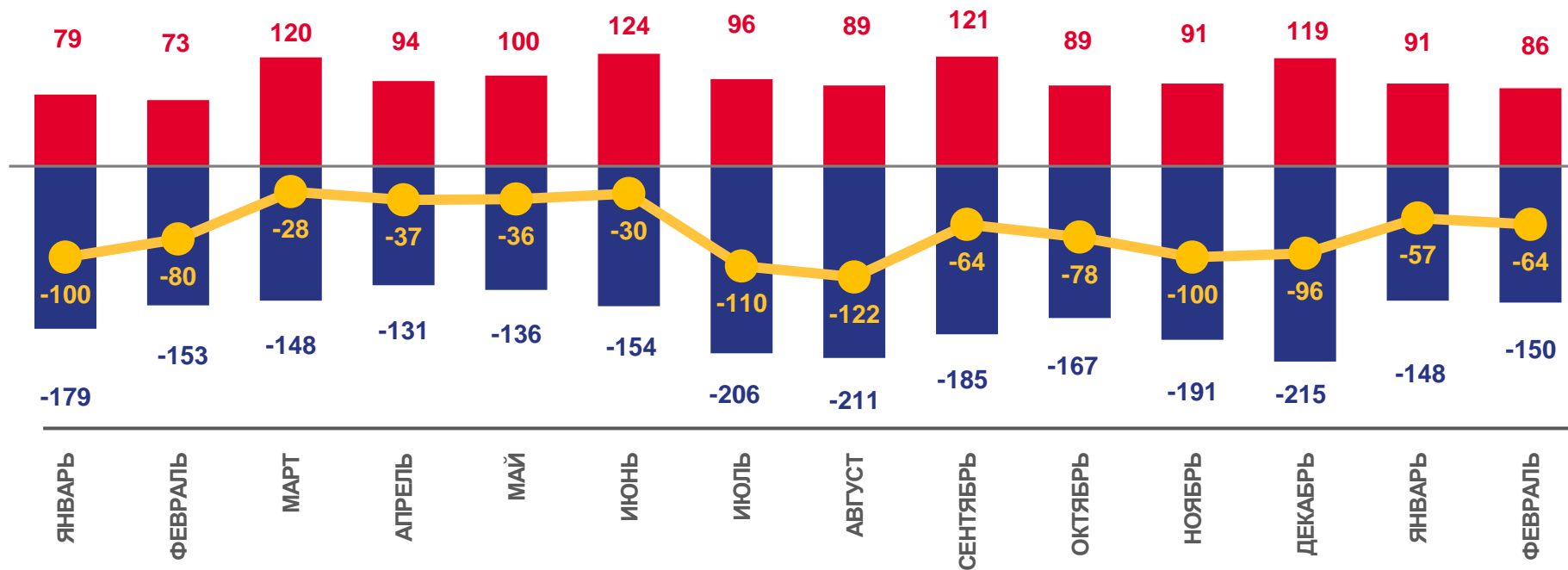
2022 ГОД

январь-февраль 2022 года

-121
ЧЕЛОВЕК

-5,4

В РАСЧЕТЕ
НА 1000 ЧЕЛОВЕК



2021

2022



Число
родившихся



Число
умерших



Естественный
прирост





КОЭФИЦИЕНТ ЕСТЕСТВЕННОГО ПРИРОСТА (УБЫЛИ) НАСЕЛЕНИЯ ЗА ЯНВАРЬ-ФЕВРАЛЬ 2022 ГОДА

НА 1000 ЧЕЛОВЕК НАСЕЛЕНИЯ

Городские округа
с наибольшими и наименьшими значениями показателя



3 городских округов

значение показателя
выше, чем по области

4 городских округов

значение показателя
ниже, чем по области





ЧИСЛО ЗАРЕГИСТРИРОВАННЫХ РОДИВШИХСЯ

ЧЕЛОВЕК

2022 ГОД

январь-февраль 2022 года

177

ЧЕЛОВЕК

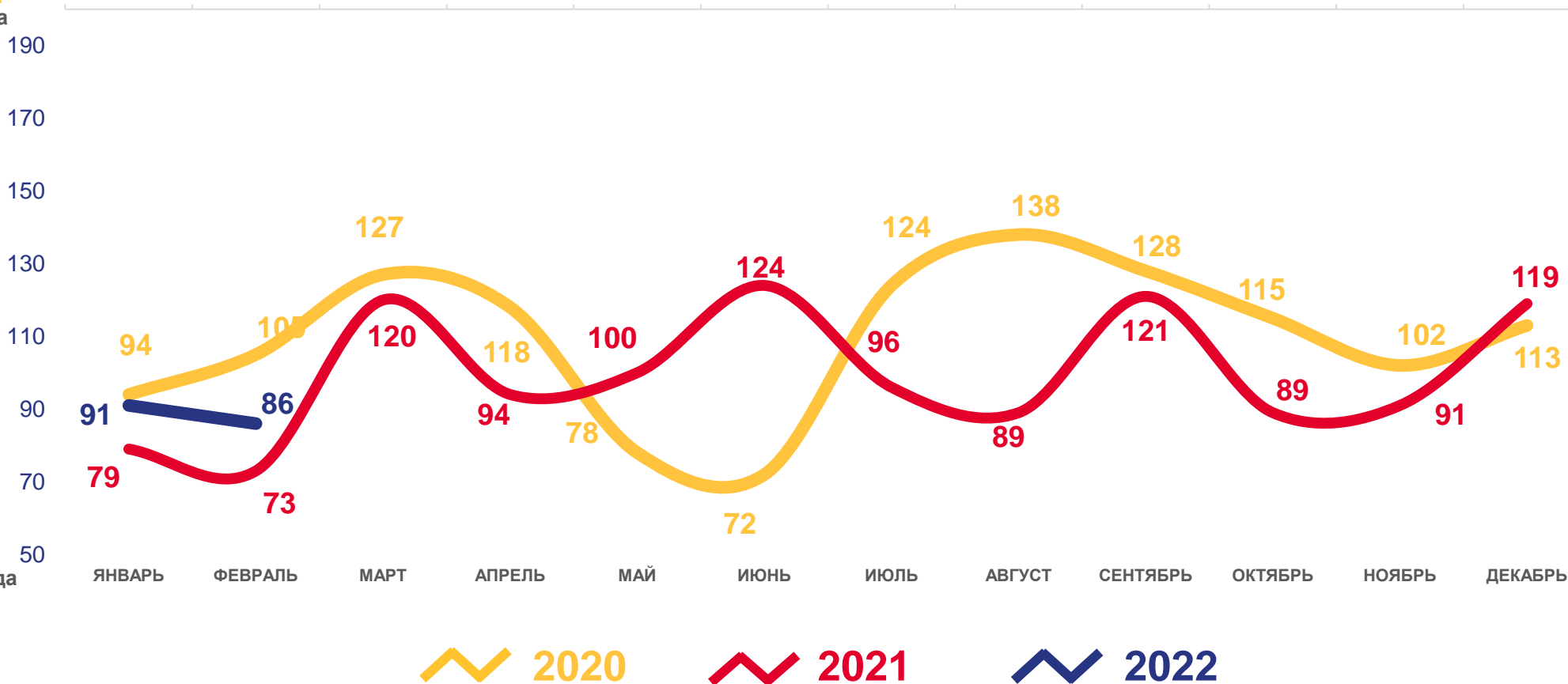
8,0

В РАСЧЕТЕ
НА 1000 ЧЕЛОВЕК

17,6

ИЗМЕНЕНИЕ, %

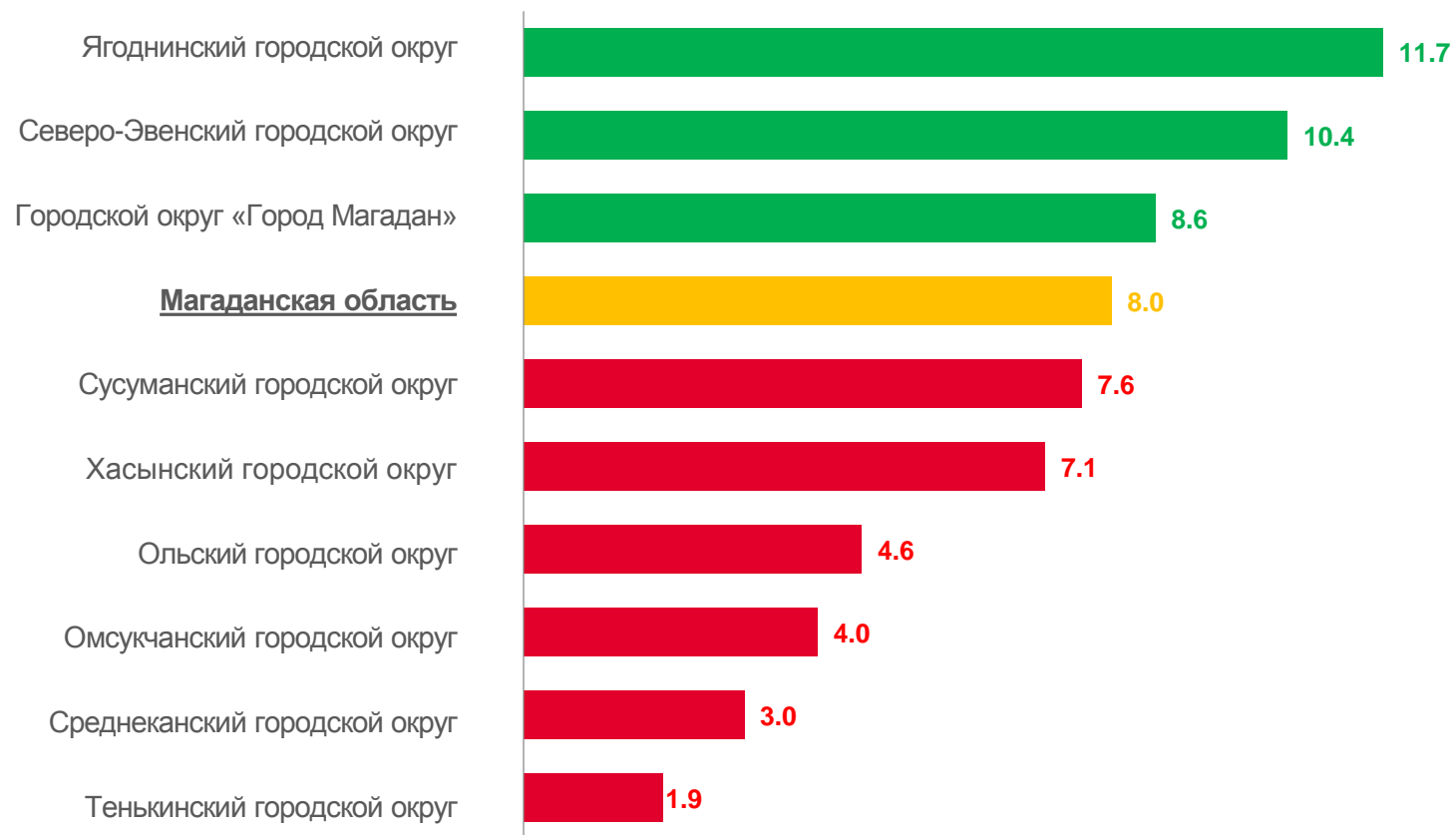
к январю-февралю 2021 года





КОЭФФИЦИЕНТ РОЖДАЕМОСТИ НА 1000 ЧЕЛОВЕК НАСЕЛЕНИЯ

Городские округа с наибольшими
и наименьшими значениями показателя



3

городских
округахзначение показателя
выше, чем по области

6

Городских
округахзначение показателя
ниже, чем по области



ЧИСЛО ЗАРЕГИСТРИРОВАННЫХ УМЕРШИХ

ЧЕЛОВЕК

2022 ГОД

январь-февраль 2022 года

298

ЧЕЛОВЕК

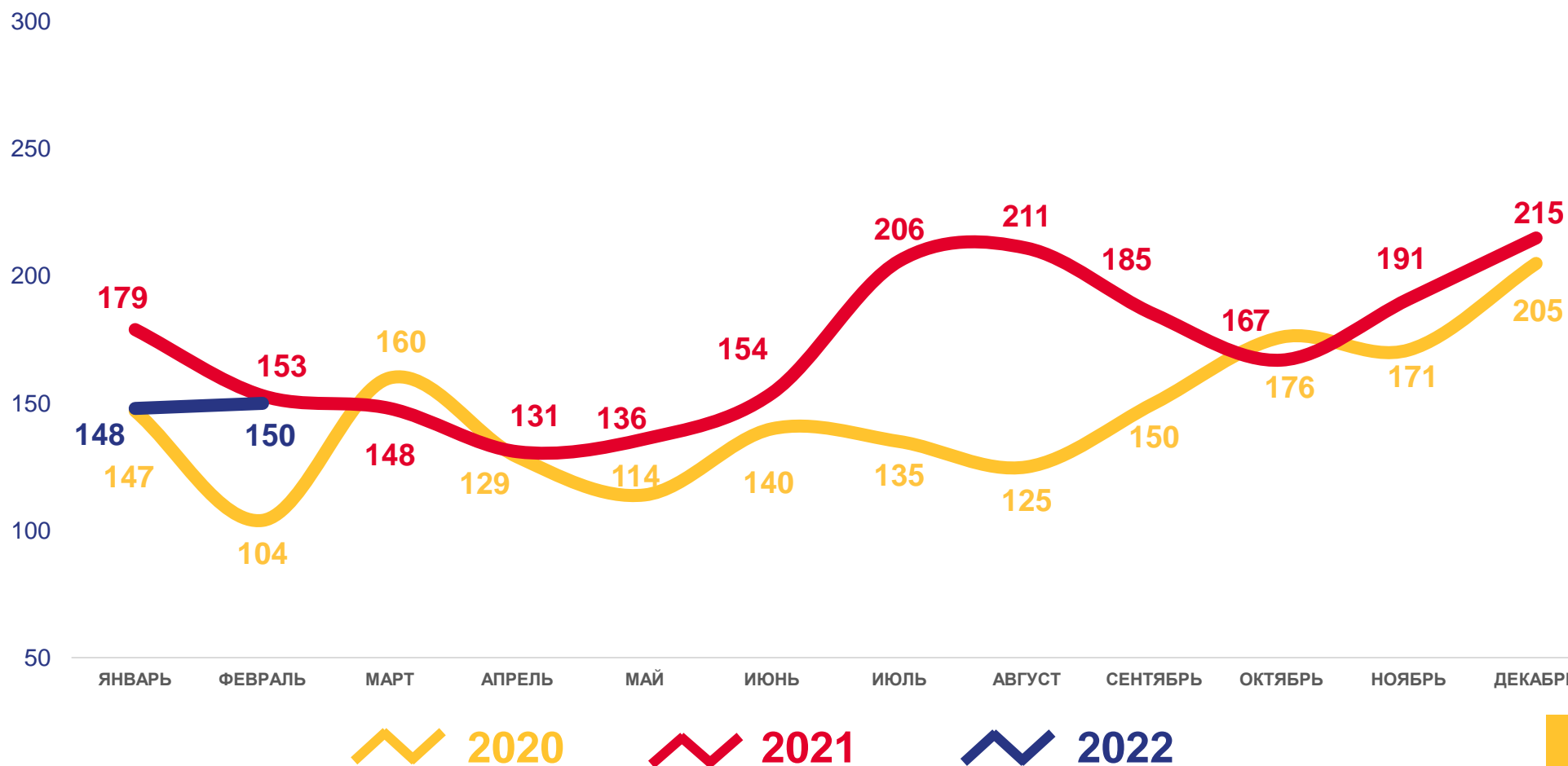
13,4

В РАСЧЕТЕ
НА 1000 ЧЕЛОВЕК

-9,5

ИЗМЕНЕНИЕ, %

к январю-февралю 2021 года

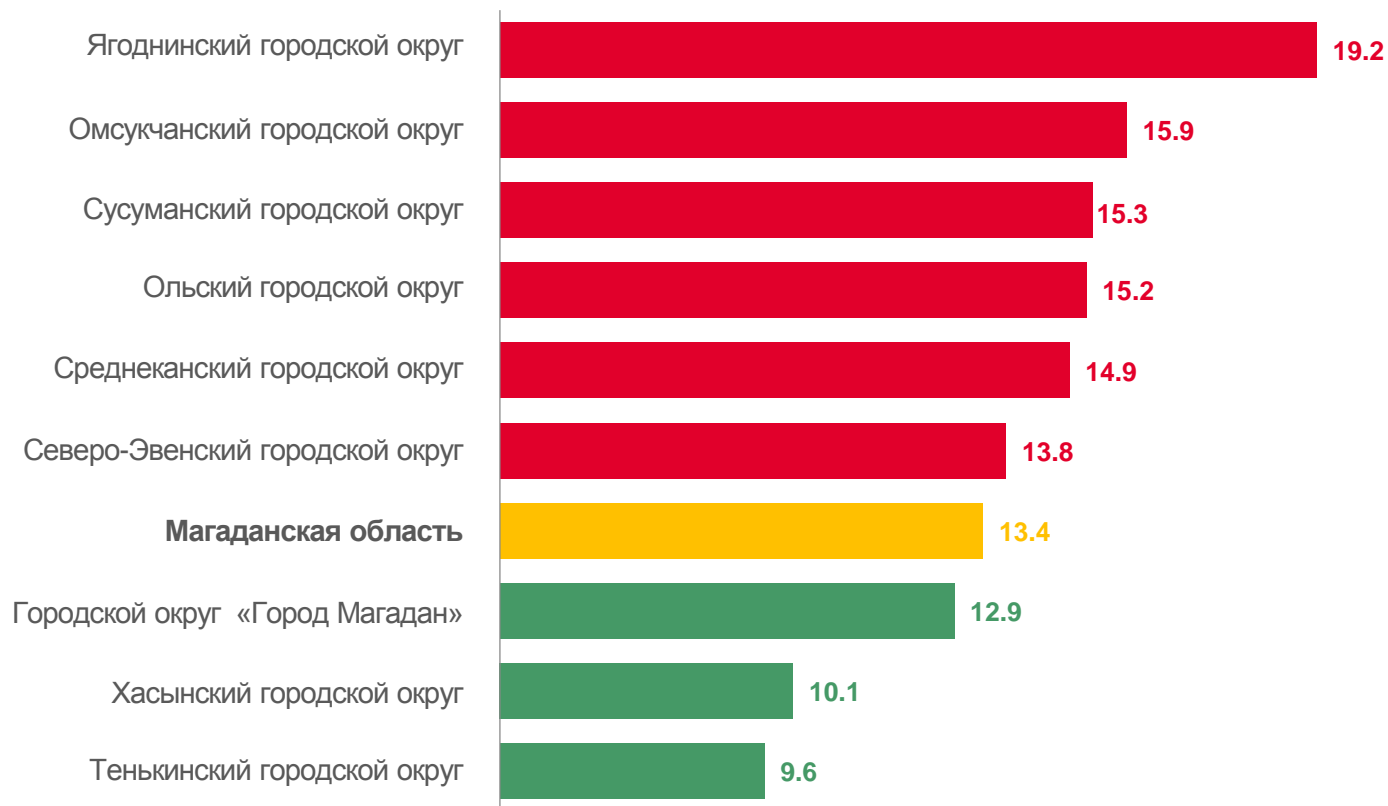




КОЭФФИЦИЕНТ СМЕРТНОСТИ

НА 1000 ЧЕЛОВЕК НАСЕЛЕНИЯ

Городские округа с наибольшими и наименьшими значениями показателя



3

городских
округах

значение показателя
ниже, чем по краю

6

городских
округах

значение показателя
выше, чем по краю

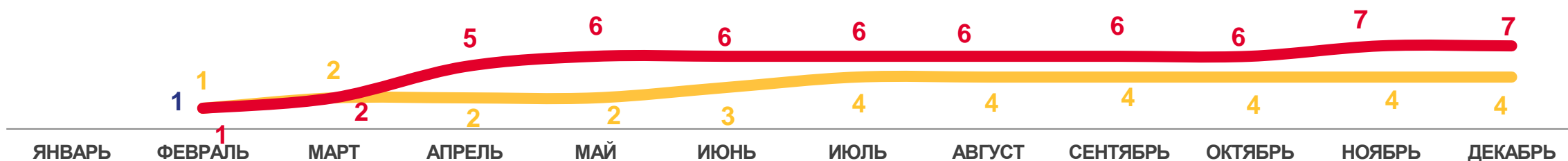




ПОКАЗАТЕЛИ МЛАДЕНЧЕСКОЙ СМЕРТНОСТИ

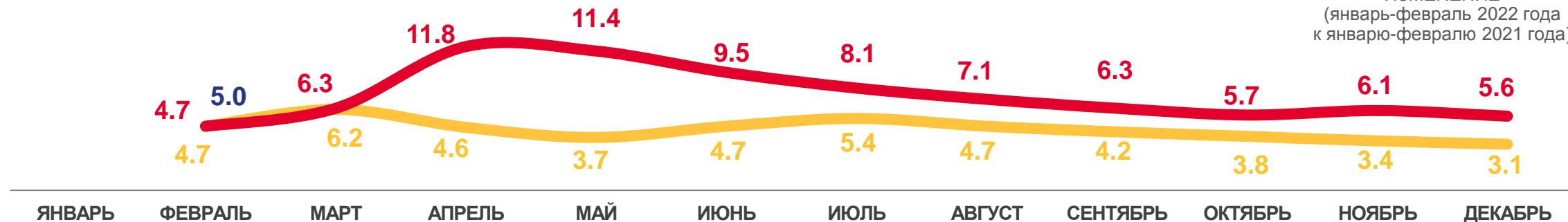
Число умерших в возрасте до 1 года (человек)
данные накопительным итогом

100,0
ИЗМЕНЕНИЕ
(январь-февраль 2022 года
к январю-февралю 2021 года)



Коэффициент младенческой смертности, на 1000 родившихся живыми
данные накопительным итогом

в 1,1 р.
ИЗМЕНЕНИЕ
(январь-февраль 2022 года
к январю-февралю 2021 года)



2020

2021

2022





ЧИСЛО ЗАРЕГИСТРИРОВАННЫХ БРАКОВ

ЕДИНИЦ

2022 ГОД

январь-февраль 2022 года

150

ЕДИНИЦ

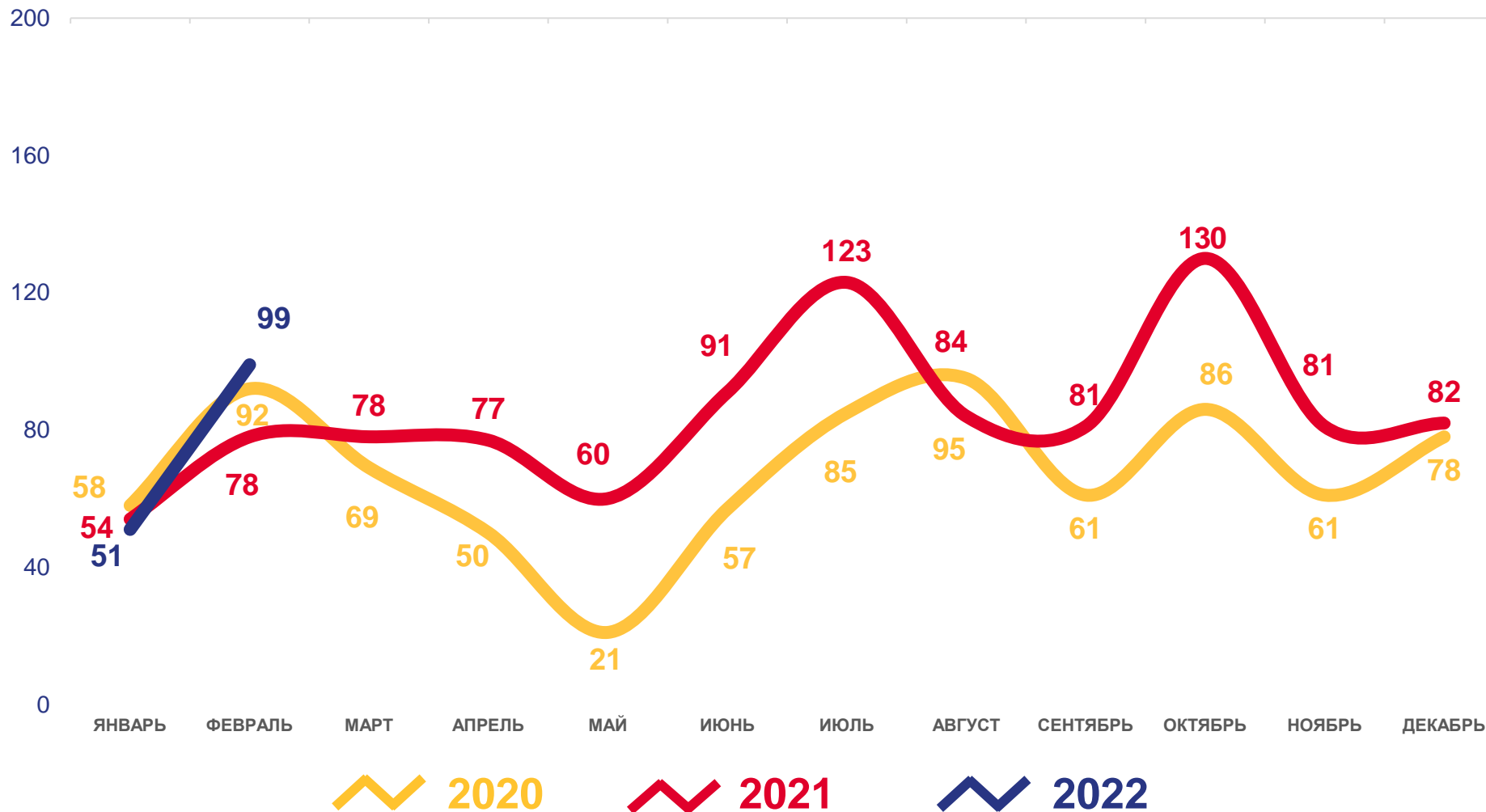
6,7

В РАСЧЕТЕ
НА 1000 ЧЕЛОВЕК

13,6

ИЗМЕНЕНИЕ, %

к январю-февралю 2021 года





ЧИСЛО ЗАРЕГИСТРИРОВАННЫХ РАЗВОДОВ

ЕДИНИЦ

2022 ГОД

январь-февраль 2022 года

95

ЕДИНИЦ

4,3

В РАСЧЕТЕ
НА 1000 ЧЕЛОВЕК

